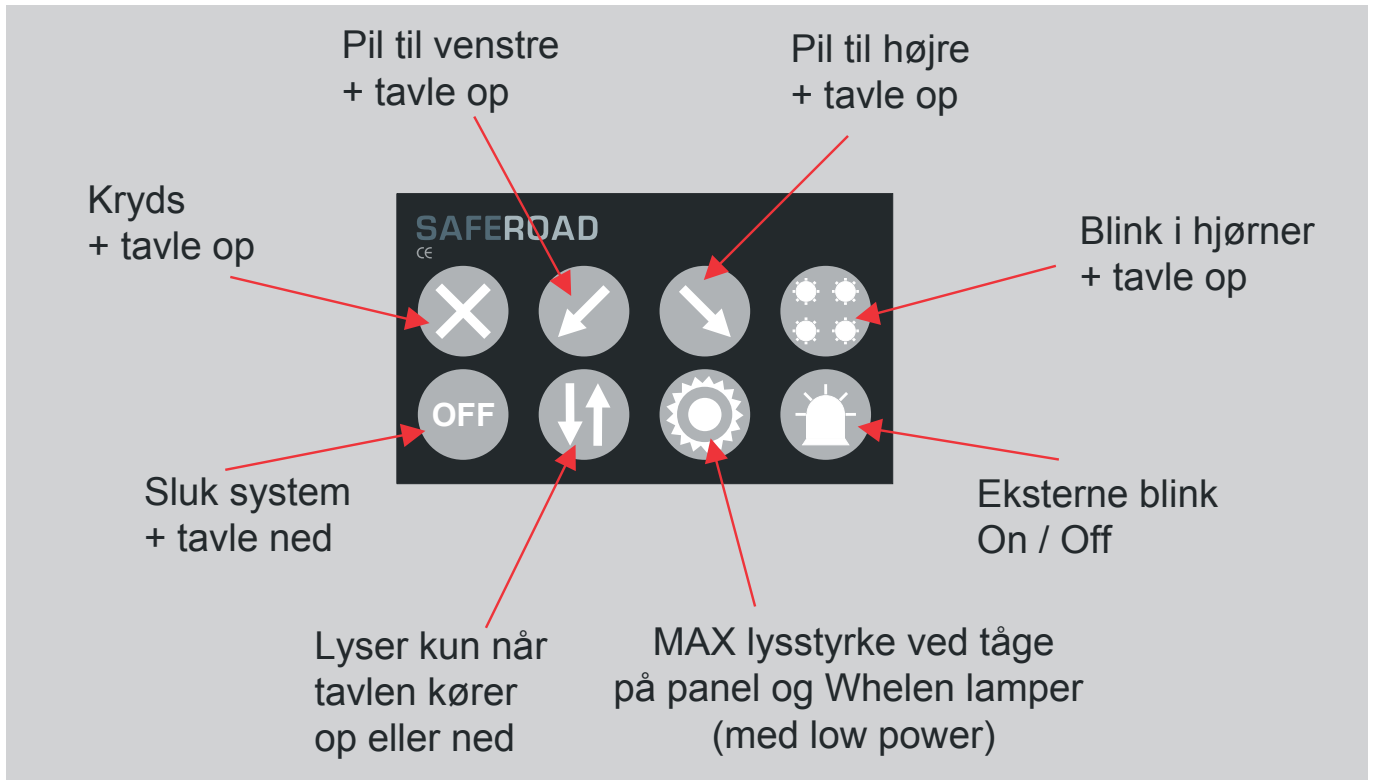


# Betjeningsvejledning - SafeRoad kryds/pilanlæg



## Sådan gør du:

- 1) Tryk på "Eksterne blink" for at aktivere blinklamper / lygtebro.
- 2) Tryk på det ønskede symbol (de fire øverste knapper), for at tænde og hæve tavlen automatisk.
- 3) Tryk på "OFF" for at slukke tavlen og sænke den igen.
- 4) Tryk på "Eksterne blink" for at slukke blinklamper / lygtebro.

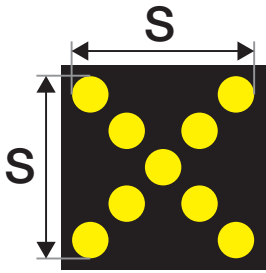
I tilfælde af tåge, kraftig regn eller snevejr tryk på knappen for max lysstyrke.

## Skema for anvendelse af blinkende kryds og lyspile

	Køretøjets placering	Blinkende kryds	Lyspil	Afmærkningslygte
Motorvej og motortrafikvej med nødspor	Nødspor	Tændt	Slukket	Tændt
Motorvej uden nødspor	Rabat	Slukket	Slukket	Tændt
Alm. vej med to vognbaner	Rabat	Slukket	Slukket	Tændt
	Spærreflade	Slukket	Slukket	Tændt
Alm. vej med fire eller flere vognbaner	Midterste el. venstre vognbane	Slukket	Kan anvendes	Tændt
	Rabat	Slukket	Slukket	Tændt

BEMÆRK: Symbolet "Blink i hjørner" kan bruges på veje hvor lyspil og kryds ikke må anvendes.

## Regler for anvendelse af blinkende kryds og lyspile

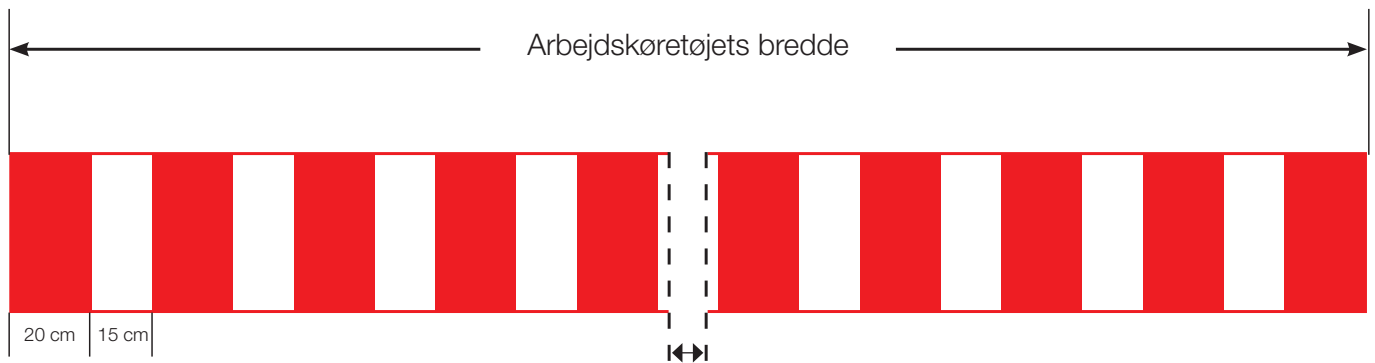


Z 93 Gult blinksignal som blinkende kryds eller lyspil på køretøjer eller afmærkningsvogne skal være monteret på en tavle med mørk baggrund.

Stk. 2 Den udvendige bredde og højde af signalerne skal være 75 cm på køretøjer med en totalvægt op til 3.500 kg og 105 cm eller derover på køretøjer med en totalvægt over 3.500 kg.

Stk. 3. Afstanden fra terræn til underkant af tavlen skal være 1,5 m eller derover.

## Regler for bagudvendte refleksanordninger



Princip for O45 spærrebom til arbejdskøretøjer

(1) Påbudt bagudvendende refleksanordning:

- a) Skal være anbragt højst 0,40 m fra køretøjets yderste kant. Afstanden mellem refleksanordninger i et reflekspar skal være mindst 0,40 m.
- b) Skal være anbragt mindst 0,35 m og højst 0,90 m over vejbanen.
- c) Skal være synlig mindst 30° indad og udad og mindst 15° over og under vandret. Vinklen under vandret kan dog nedsættes til 5°, såfremt refleksanordningens højde over vejbanen er mindre end 0,75 m.

Kilde: BEK nr. 9316 af 3. marts 2006